

**Gesundheits** Universum

Anleitung zum Umgang mit  
Nebenwirkungen der  
Coronaimpfung  
und zur  
Vorbeugung von Shedding bei  
nicht geimpften Menschen

# Inhaltsverzeichnis

<b>Was macht die Impfung?</b> .....	<b>2</b>
<b>Was sind die Nebenwirkungen?</b> .....	<b>3</b>
<b>CDL</b> .....	<b>4</b>
Was ist das? .....	4
Was brauche ich für die Behandlung? .....	4
Wie wende ich es an? .....	4
Möglicher Plan zur Einnahme .....	5
Was muss ich beachten? .....	5
<b>Entgiftung mit Kieselsäure</b> .....	<b>6</b>
Clean Slate .....	6
Wie geht das? .....	6
<b>Biotrohn</b> .....	<b>7</b>
Was ist das? .....	7
Programm auswählen .....	7
Wo gibt es ihn? .....	7

## Was macht die Impfung?

Die Corona-Impfung ist eine ganz neue Art von Impfung. Alle bisherigen **Impfstoffe** waren schon mit **Giften**, wie zum Beispiel Aluminiumhydroxid, Formaldehyd, Thiomersal (eine Quecksilberverbindung) und weiteren, versetzt.

Nun kommen zwei neue Bestandteile dazu: mRNA und Graphen.

Die **mRNA** ist sozusagen ein Bauplan, nach dem die Zellen etwas produzieren. Das sind die Spike-Proteine. Diese bewirken eine Autoimmunreaktion – der Körper kämpft gegen sich selbst.

**Graphene** sind ein neuer Bestandteil – eigentlich nur als Katalysator verwendet, um die Wirkung der Impfung zu steigern – dessen Auswirkungen auf den Körper nicht ganz klar sind, aber das Immunsystem zusätzlich schwächen.

# Was sind die Nebenwirkungen?

**Du bist geimpft und hast von den vielen Nebenwirkungen gehört oder leidest selbst daran?**

Die häufigsten gemeldeten Impfnebenwirkungen sind:

- › Fieber
- › Schüttelfrost
- › Müdigkeit
- › Kopfschmerzen
- › Muskelschmerzen
- › Durchfall
- › Schmerzen oder Druckempfindlichkeit an der Einstichstelle
- › Abgeschlagenheit
- › Muskelschmerzen
- › Unwohlsein
- › Übelkeit
- › Thrombosen
- › Herzmuskelentzündungen
- › Gerinnungsstörung
- › Dickes Blut
- › und viele mehr....

Die Wahrscheinlichkeit des Auftretens dieser Nebenwirkungen nach der Impfung variiert je nach Impfstoff, Charge und dem Immunsystem.

Je nachdem wie schwer der Impfschaden ist, gilt es, in der Anwendung etwas anders vorzugehen. Es kann leider sein, dass die hier beschriebene Anleitung nicht ausreicht, um jeden Schaden wieder zu beseitigen.

Die Erfahrung zeigt, dass die meisten Menschen innerhalb von **3 Monaten** Einhaltung der Anleitung ihre **Nebenwirkungen auflösen**.

Einige haben **schlimmere Schäden**, wodurch es nötig ist diese Anleitung **6 Monate** oder/und noch **weitere Hilfsmittel** zu benutzen.

**Diese Angaben gehen zurück auf die Aussagen von Dr. Andreas Kalcker, seinem Team sowie vielen Heilpraktikern und Wissenschaftlern die das Coronavirus sowie die Impfung und ihre Auswirkungen untersucht haben.**

## Drei Produkte gegen Impfnebenwirkungen

In dieser Anleitung werden drei Produkte beschrieben, die bei der Behandlung von Nebenwirkungen durch die Coronaimpfung hilfreich sind.

**CDL** ist essentiell, da es die Spike-Proteine im Körper durch Oxidation zerstört.

**Clean Slate** löst und bindet alle Giftstoffe – hier vor allem zu nennen das Graphenoxid – und leitet es aus. Es wirkt dabei im ganzen Körper, da es auch die Blut-Hirn-Schranke überwindet, und auf Zellebene.

Der **Biotrohn** unterstützt die beiden Prozesse durch harmonisierende Frequenzen. Dadurch werden zusätzlich Spike-Proteine zerstört und Giftstoffe gelöst, die dann von Clean Slate ausgeleitet werden.

**Alle drei Produkte sind auch bei Shedding anzuwenden.**

## Was ist das?

Vielleicht hast du davon schonmal gehört und auch die Warnungen dazu, aber ich kann dir sagen, dass **CDL ein Wundermittel** ist.

Es gibt viele Forschungen und Studien zu CDL, die beweisen, dass CDL in der richtigen Dosierung weder giftig noch schädlich ist, ganz im Gegenteil, es ist vielseitig einsetzbar, tötet schädliche Krankheitserreger, Viren und Bakterien ab und beseitigt Schwermetalle im Körper.

Auch hilft es besonders gut, die Impfn Nebenwirkungen zu beseitigen. Ohne eigene Nebenwirkungen zu verursachen.

*Impfn Nebenwirkungen  
beseitigen ohne eigene  
Nebenwirkungen*

## Was brauche ich für die Behandlung?

- › 0,3%-iges CDL
- › eine PE-, HDPE- oder Glasflasche mit 1 – 1,5 Liter Volumen
- › einen Messbecher oder Spritze
- › Tasse oder Behälter (nicht aus Kunststoff und Metall)



1 -1,5l Flasche



Messbecher



0,3% CDL

Findest du bei  
[www.viagu.de](http://www.viagu.de)

## Wie wende ich es an?

Es gibt für die Anwendung von CDL mehrere sogenannte Protokolle, in denen die Einnahme für die jeweiligen Beschwerden aufgeführt und angegeben werden.

In diesem Fall erfolgt die Einnahme nach **Protokoll C20**, dies wird bei nahezu allen Krankheiten angewendet, ebenso zur Schwermetallentgiftung.

Nach diesem Protokoll mischst du dir 15 – 20 ml des 0,3%-igen CDL mit 1 oder 1,5 Liter Wasser ohne Kohlensäure in einer Flasche und trinkst dieses in mehreren Portionen über den Tag verteilt aus.

Der Abstand zwischen den Portionen sollte etwa 1 Stunde sein. Du solltest auf 8 bis 12 Einnahmen am Tag kommen. Zur Erleichterung kannst du dir mit einem Edding die Portionen auf der Flasche markieren, sodass du immer weißt, wie viel du trinken solltest.

**Einen Videokurs findest du hier:**

<https://gesundheitsuniversum.com/cdl-bei-impfschaden>

### Protokoll C

15 – 20\* ml des 0,3%-igen CDL

+

1 -1,5l stilles Wasser

→ über den Tag verteilt trinken

\* Die Dosierung ist abhängig von deinem Körpergewicht. 20ml gelten für ein Körpergewicht um die 80 kg. Verringere oder erhöhe die Dosierung als Richtwert um ca. 2,5 ml je 10 kg Körpergewicht.

## Möglicher Plan zur Einnahme

7:00 Uhr 1. Portion	15:00 Uhr 5. Portion
8:00 Uhr 2. Portion	16:00 Uhr 6. Portion
9:00 Uhr Frühstück	17:00 Uhr 7. Portion
11:00 Uhr 3. Portion	18 Uhr Abendessen
12:00 Uhr 4. Portion	20:00 Uhr 8. Portion
13:00 Uhr Mittagessen	Schlafen gehen

## Was muss ich beachten?

CDL darf keinen Kontakt mit metallischen Gegenständen haben, da es mit Metall reagiert und dann seine Wirkung verliert.  
(Bei metallischen Zähnen ist das nicht so schlimm)

*Kein Kontakt zu metallischen Gegenständen*

Das CDL darf nur mit Wasser verdünnt eingenommen werden.

*Nur mit Wasser verdünnt einnehmen*

Halte Abstand zu deinen Mahlzeiten. Merke dir die einfache Regel „30, 60“. Du darfst 30 Min vor und 60 Minuten nach dem Essen deine Portionen weiter trinken.

*Abstand zu den Mahlzeiten einhalten*

2 Regeln bei Medikamenten-Einnahme und Antioxidativen Mitteln wie Vitamin C.

**Regel 1:** Wenn du die Medikamente vor der CDL Dosis nimmst, dann halte optimalerweise 4 Stunden Abstand zwischen der Medikamenteneinnahme und der CDL Dosis.

*Einnahme Medikament vor CDL - 4 Stunden Abstand*

**Regel 2:** Falls Du Deine CDL Einnahme vor der Medikamenteneinnahme nimmst, reicht es 1 Stunde Abstand zwischen der letzten Medikamenteneinnahme und der CDL Dosis zu haben, da kannst du ohne Bedenken Medikamente und Vitamine nehmen, weil CDL nach einer Stunde schon im Körper reagiert und verbraucht wurde und keine Kreuzreaktion zu befürchten ist.

*Einnahme CDL vor Medikament - 1 Stunde Abstand*

Solltest du dich nicht wohlfühlen oder du merkst, dass dir etwas nicht bekommt, dann verringere die Dosierung etwas, bis es dir wieder besser geht. Dann kannst du die Dosis langsam wieder steigern.

*Bei Unwohlsein, Dosis reduzieren*

Es kann sein, dass dein Körper nach Beginn der Einnahme eine Reaktion zeigt wie z.B. Müdigkeit, Kopfschmerzen oder Übelkeit. Diese Symptome deuten darauf hin, dass Krankheitserreger, Giftstoffe oder Schwermetalle beseitigt werden und der Körper einfach nicht so schnell mit dem Abtransport nach kommt. Dann verringerst du einfach etwas die Dosis.

*Bei starken Reaktionen, Dosis reduzieren*

# Entgiftung mit Kieselsäure

## Wie geht das?

**Clean Slate** ist Kieselsäure, die aus einer besonderen Vulkanerde gewonnen wird. Es wirkt auf Zellebene, überwindet sogar die Blut-Hirn-Schranke und kann so im ganzen Körper die Giftstoffe aus den Zellen lösen, an sich binden, um dann ausgeschieden zu werden.

Clean Slat ist ein wahres **Wundermittel**, um deinen Körper **von allen Giftstoffen** zu **befreien!**

*Sanfte Ausleitung  
von Giftstoffen –  
ganz natürlich*




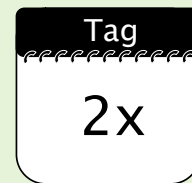
## Clean Slate

- › 1-2 Tropfen 2 Mal am Tag
- › Langsam auf 3-4 Tropfen 2 Mal am Tag erhöhen
- › Ziel sind 10 Tropfen 2 Mal am Tag

**Beachte:** Immer 1 Stunde vor CDL einnehmen, da es Vitamin C enthält!

### Ganz wichtig: Viel trinken!

Die Zellen müssen wieder hydriert werden, daher trinke viel gutes Wasser.



Weitere wichtige Informationen zu Clean Slate bekommst du hier:

<https://gesundheitsuniversum.com/impfstoff-gifte-ausleiten>

# Biotrohn

## Was ist das?

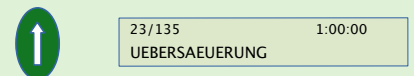
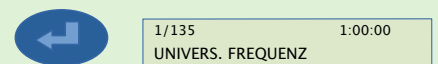
Der Biotrohn ist ein Frequenz-Generator, welcher über elektrische Mikroströme harmonisierende Frequenzen auf den Körper überträgt und damit den Körper zur Aktivierung der Selbstheilungskräfte anregt. Dein Körper wird also dazu gebracht sich selbst zu heilen.

Gleichzeitig töten die speziellen und bereits vorinstallierten Frequenz-Programme viele Krankheitserreger ab (Bakterien, Viren, Spikeproteinen). Mit den Programmen **Übersäuerung** (23) und **Coronaviren** (36) kannst du besonders aktiv gegen die Impfn Nebenwirkungen vorgehen.

*Impfn Nebenwirkungen  
beseitigen durch  
positive Frequenzen*

## Programm auswählen

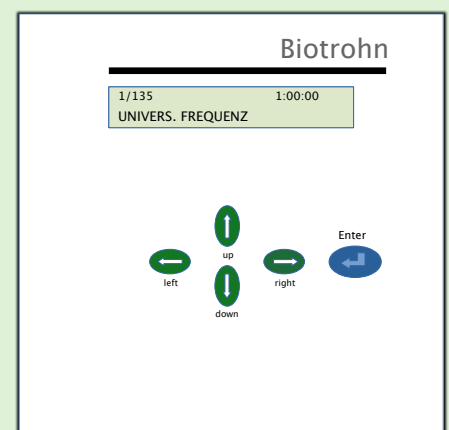
1. Schalte den Biotrohn über den Schalter an der Oberseite ein.
2. Drücke die Taste „enter“ und warte bis der Programm-Name auf dem Display erscheint.
3. Drücke die Taste "up" oder „down“, um das passende Programm auszuwählen.
4. Drücke die Taste „enter“, um das Programm zu starten.



## Wo gibt es ihn?

Informationen zum Biotrohn findest du hier:

<https://gesundheitsuniversum.com/vorstellung-frequenz-therapie>





## CDL 0,3%ige Lösung

Gibt im Körper Sauerstoff frei und löst so die schädlichen Molkeularketten und Proteine auf.


<https://gesundheitsuniversum.com/cdl-bei-impfschaden>



## Biotrohn

Frequenztherapiegerät mit Heilfrequenzen unter vielen

<https://gesundheitsuniversum.com/vorstellung-frequenz-therapie>



## Kieselsäure

Flüssige Mineralerde bindet Giftstoffe im ganzen Körper und leitet diese aus.

<https://gesundheitsuniversum.com/impfstoff-gifte-ausleiten>







## **Gesundheits-Universum**

Umgang mit Nebenwirkungen der Coronaimpfung

Version 1.1.2 Stand Dezember 2022